

Aşağıdaki tabloda BIST 30 şirketlerinin son üç aylık yabancı takas oranlarını, oran değişimlerini, bu dönemki en düşük ve en yüksek yabancı takas oranlarını ve ilgili tarihlere dair fiyatlar ile yabancı yatırımcıların son dönem aktivitelerini görebilirsiniz.

Tablodaki verilere baktığımızda, yüksek yabancı takas oranına karşın GUBRF,KOZAA ve THYAO hisselerinde son dönemde yabancıların pozisyon azaltması, TCELL hissesinde ise pozisyon artışı dikkat çekiyor.

### XU030 Yabancı Takas Oranları (YTO), Son 3 Ay

02 Temmuz 2021 Cuma işlemleri sonucu oluşan, 06 Temmuz 2021 Salı takas verileri kullanılmıştır.

Kod	Son Fiyat	Son Yab. Tks. Oranı	Δ (Oran, bp)			Son 3 Ay En Yüksek / En Düşük Yabancı Takas Oranı(YTO)	Δ (Oran, bp)	Tks.Tarihi ve YTO Eğilimi	Fiyat (T-2)	Δ (Fiyat,%)	Yabancı Aksiyonu		
			1 hafta	1 ay	3 ay								
TCELL	15.99	84.67	20	237	497	En Düşük En Yüksek	79.47 84.67	520 0	09/04/2021 06/07/2021	▲ ▲	14.80 16.05	8.1 -0.4	Alicılar
FROTO	173.70	67.89	49	-32	-178	En Düşük En Yüksek	65.88 69.67	201 -178	19/04/2021 06/04/2021	▲ ▲	177.80 204.10	-2.3 -14.9	Dengeli
KCHOL	19.61	66.39	-3	63	-81	En Düşük En Yüksek	65.38 67.21	101 -81	31/05/2021 06/04/2021	▲ ▲	18.21 19.43	7.7 0.9	Dengeli
SAHOL	9.36	56.67	75	-107	-424	En Düşük En Yüksek	55.71 60.91	95 -424	25/06/2021 06/04/2021	▲ ▲	9.28 8.89	0.9 5.3	Dengeli
BIMAS	62.65	56.51	24	69	-113	En Düşük En Yüksek	54.92 57.67	159 -116	31/05/2021 08/04/2021	▲ ▲	60.45 66.75	3.6 -6.1	Alicılar
GARAN	8.70	54.59	168	466	1,239	En Düşük En Yüksek	41.63 54.90	1,296 -31	14/04/2021 05/07/2021	▼ ▼	6.62 8.45	31.4 3.0	Alicılar
AKBNK	5.45	53.55	21	98	300	En Düşük En Yüksek	50.11 53.64	344 -9	29/04/2021 30/06/2021	▼ ▼	4.85 5.33	12.4 2.3	Alicılar
TAVHL	25.48	50.17	-54	51	125	En Düşük En Yüksek	48.70 51.91	147 -174	12/04/2021 19/04/2021	▼ ▼	21.02 20.06	21.2 27.0	Dengeli
ARCLK	33.18	48.65	195	-633	-1,292	En Düşük En Yüksek	46.49 61.62	216 -1,297	28/06/2021 09/04/2021	▲ ▲	29.14 33.94	13.9 -2.2	Dengeli
TTKOM	6.57	43.65	-272	-107	-284	En Düşük En Yüksek	42.72 47.11	94 -345	25/05/2021 09/04/2021	▲ ▲	6.68 6.65	-1.6 -1.2	Son Dönemde Satıcılar
TUPRS	97.65	36.05	14	47	-323	En Düşük En Yüksek	34.61 39.32	144 -327	31/05/2021 07/04/2021	▲ ▲	96.80 92.30	0.9 5.8	Son Dönemde Alicılar
EREGL	18.24	35.68	-6	17	531	En Düşük En Yüksek	30.37 35.79	531 -10	06/04/2021 16/06/2021	▼ ▼	15.15 19.43	20.4 -6.1	Dengeli
ISCTR	5.28	33.59	-72	-27	-264	En Düşük En Yüksek	32.64 36.57	95 -298	24/05/2021 13/04/2021	▲ ▲	5.18 4.84	1.9 9.1	Dengeli
PGSUS	77.95	29.70	-29	-203	-273	En Düşük En Yüksek	29.46 33.16	24 -346	02/07/2021 11/06/2021	▲ ▲	72.05 83.20	8.2 -6.3	Son Dönemde Satıcılar
DOHOL	2.85	28.89	-29	45	58	En Düşük En Yüksek	27.44 31.36	145 -247	15/04/2021 25/05/2021	▼ ▼	3.03 3.17	-5.9 -10.1	Son Dönemde Satıcılar
ASELS	14.95	28.36	-10	-12	-80	En Düşük En Yüksek	28.33 29.33	3 -96	22/06/2021 05/05/2021	▲ ▲	14.91 15.11	0.3 -1.1	Dengeli
SISE	7.81	28.13	-52	52	383	En Düşük En Yüksek	24.30 29.31	383 -118	07/04/2021 18/06/2021	▼ ▼	7.32 8.12	6.7 -3.8	Son Dönemde Satıcılar
KOZAL	111.30	26.83	71	84	376	En Düşük En Yüksek	21.25 26.87	558 -5	09/04/2021 18/06/2021	▼ ▼	119.80 126.60	-7.1 -12.1	Son Dönemde Alicılar
KRDMD	6.93	26.06	-198	-312	52	En Düşük En Yüksek	25.53 34.59	52 -853	06/04/2021 26/05/2021	▼ ▼	7.20 8.03	-3.8 -13.7	Dengeli
PETKM	5.27	25.12	56	19	-90	En Düşük En Yüksek	23.84 28.42	128 -330	14/05/2021 06/05/2021	▲ ▲	6.41 6.88	-17.8 -23.4	Dengeli
THYAO	14.11	24.12	-158	-342	-1,009	En Düşük En Yüksek	24.12 34.77	0 -1,065	06/07/2021 09/04/2021	▲ ▲	13.74 12.85	2.7 9.8	Son Dönemde Satıcılar
EKGYO	1.89	23.26	-35	-43	36	En Düşük En Yüksek	21.19 26.91	207 -364	14/04/2021 23/06/2021	▼ ▼	1.80 2.13	5.1 -11.3	Son Dönemde Satıcılar
KOZAA	13.63	22.74	-31	-459	-722	En Düşük En Yüksek	22.74 31.21	0 -847	06/07/2021 16/04/2021	▲ ▲	13.80 14.61	-1.2 -6.7	Yoğun Satıcılar
TKFEN	14.95	22.64	26	-45	-141	En Düşük En Yüksek	21.15 25.14	149 -250	18/06/2021 06/05/2021	▲ ▲	14.91 16.46	0.3 -9.2	Son Dönemde Alicılar
VESTL	32.06	12.01	19	88	-71	En Düşük En Yüksek	11.11 12.84	90 -83	03/06/2021 07/04/2021	▲ ▲	31.00 36.20	3.4 -11.4	Son Dönemde Alicılar
YKBNK	2.24	11.60	-21	-163	-636	En Düşük En Yüksek	11.31 17.95	29 -636	01/07/2021 06/04/2021	▲ ▲	2.16 2.24	3.7 0.0	Dengeli
GUBRF	52.25	7.32	-45	-110	-109	En Düşük En Yüksek	7.32 10.15	0 -282	06/07/2021 05/05/2021	▲ ▲	52.25 61.80	0.0 -15.5	Son Dönemde Satıcılar
SASA	29.58	5.63	-18	72	25	En Düşük En Yüksek	4.39 6.44	124 -82	22/06/2021 24/06/2021	▼ ▼	32.22 32.12	-8.2 -7.9	Dengeli
VAKBN	3.57	4.47	-31	36	79	En Düşük En Yüksek	3.68 4.85	79 -38	06/04/2021 28/06/2021	▼ ▼	3.63 3.67	-1.7 -2.7	Dengeli

- \* Yabancıların görece daha çok tercih ettikleri (yabancı takas oranı yüksek) hisseler
- \* Yabancıların görece daha az tercih ettikleri (yabancı takas oranı düşük) hisseler

## BIST 100 Şirketlerinin periyodik yabancı takas oranı değişimleri

Aşağıdaki tabloda BIST 100 şirketlerinin son bir hafta, iki hafta, bir ay, üç ay ve altı aylık dönemlerde yabancı takas oranlarındaki değişimleri takası en çok artan ve azalan ilk on şirket bazında görebilirsiniz.

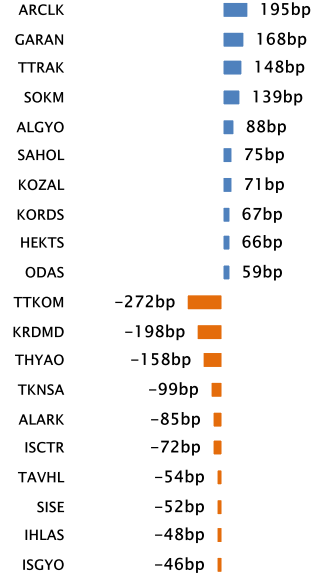
**GARAN** son 3 Aylık dönemde yabancı takas oranında devam eden düzenli artış ile ;**THYAO** ise son 3 Aylık dönemde yabancı takas oranında devam eden düzenli azalış ile dikkat çekmektedir.

### YABANCI TAKAS ORANI EN ÇOK ARTAN İLK 10 HİSSE (BIST - 100, bp)

	Haftalık	2 Haftalık	Aylık	3 Aylık	6 Aylık
1	ARCLK 195 bp	ODAS 236 bp	GARAN 466 bp	GARAN 1,239 bp	NUHCM 920 bp
2	GARAN 168 bp	GARAN 231 bp	ISMEN 288 bp	ISMEN 1,023 bp	ISMEN 845 bp
3	TTRAK 148 bp	TTRAK 177 bp	SOKM 265 bp	EREGL 531 bp	TCELL 738 bp
4	SOKM 139 bp	ENJSA 156 bp	TCELL 237 bp	TCELL 497 bp	TKFEN 640 bp
5	ALGYO 88 bp	SOKM 150 bp	ODAS 188 bp	AKSA 478 bp	MPARK 399 bp
6	SAHOL 75 bp	SASA 124 bp	ENJSA 164 bp	SISE 383 bp	PETKM 365 bp
7	KOZAL 71 bp	TCELL 113 bp	TTRAK 148 bp	KOZAL 376 bp	MGROS 256 bp
8	KORDS 67 bp	AKSA 92 bp	AKSA 136 bp	AKBNK 300 bp	GLYHO 212 bp
9	HEKTS 66 bp	KCHOL 83 bp	AEFES 119 bp	AEFES 289 bp	KRDMD 203 bp
10	ODAS 59 bp	KOZAL 80 bp	AKBNK 98 bp	HEKTS 254 bp	SISE 183 bp

### Haftalık Yabancı Takas Değişimleri

-1000 -500 0 500 1000

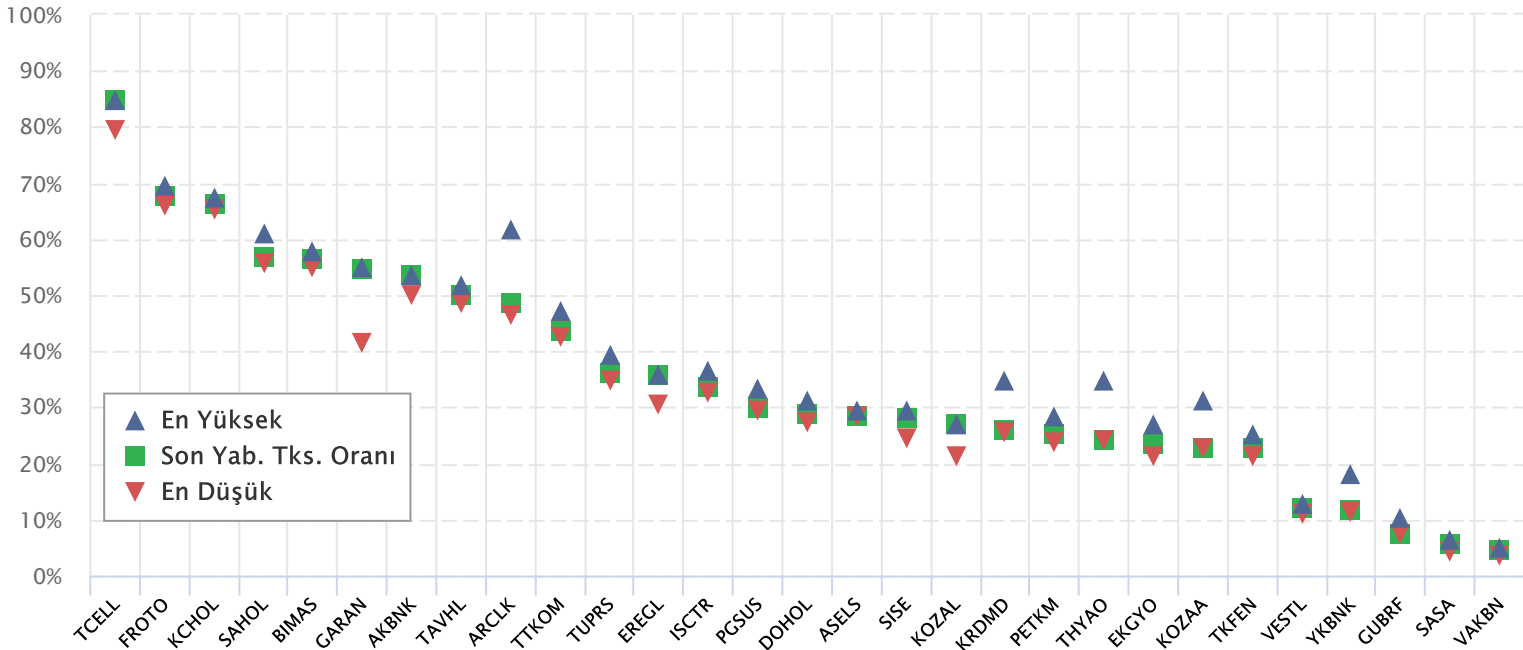


### YABANCI TAKAS ORANI EN ÇOK AZALAN İLK 10 HİSSE (BIST - 100, bp)

	Haftalık	2 Haftalık	Aylık	3 Aylık	6 Aylık
1	TTKOM -272 bp	THYAO -414 bp	ARCLK -633 bp	ARCLK -1,292 bp	KOZAA -2,706 bp
2	KRDMD -198 bp	TTKOM -292 bp	KOZAA -459 bp	TOASO -1,251 bp	TOASO -1,346 bp
3	THYAO -158 bp	EKGYO -268 bp	THYAO -342 bp	TKNSA -1,038 bp	ISCTR -1,316 bp
4	TKNSA -99 bp	CIMSA -237 bp	TOASO -338 bp	THYAO -1,009 bp	TTKOM -1,277 bp
5	ALARK -85 bp	TOASO -159 bp	KRDMD -312 bp	BRISA -843 bp	KOZAL -1,270 bp
6	ISCTR -72 bp	KRDMD -141 bp	KORDS -250 bp	KOZAA -722 bp	EKGYO -1,266 bp
7	TAVHL -54 bp	ALARK -138 bp	DOAS -211 bp	YKBNK -636 bp	VERUS -1,244 bp
8	SISE -52 bp	DOAS -104 bp	PGSUS -203 bp	TRGYO -554 bp	ENJSA -1,204 bp
9	IHLAS -48 bp	KOZAA -102 bp	VESBE -178 bp	DOAS -490 bp	ALKIM -1,146 bp
10	ISGYO -46 bp	PGSUS -96 bp	CIMSA -176 bp	ALKIM -435 bp	BRISA -1,025 bp

## BIST 30 Şirketlerinin Son 3 Aylık Yabancı Takas Oranları

Aşağıdaki tabloda, BIST 30 şirketlerinin cari yabancı takas oranlarının son üç aylık dönemde gördükleri en yüksek ve en düşük yabancı takas oranlarına olan konumunu görebilirsiniz. Tablo, cari yabancı takas oranı en yüksek hisseden en düşük hisseye doğru sıralanmıştır.

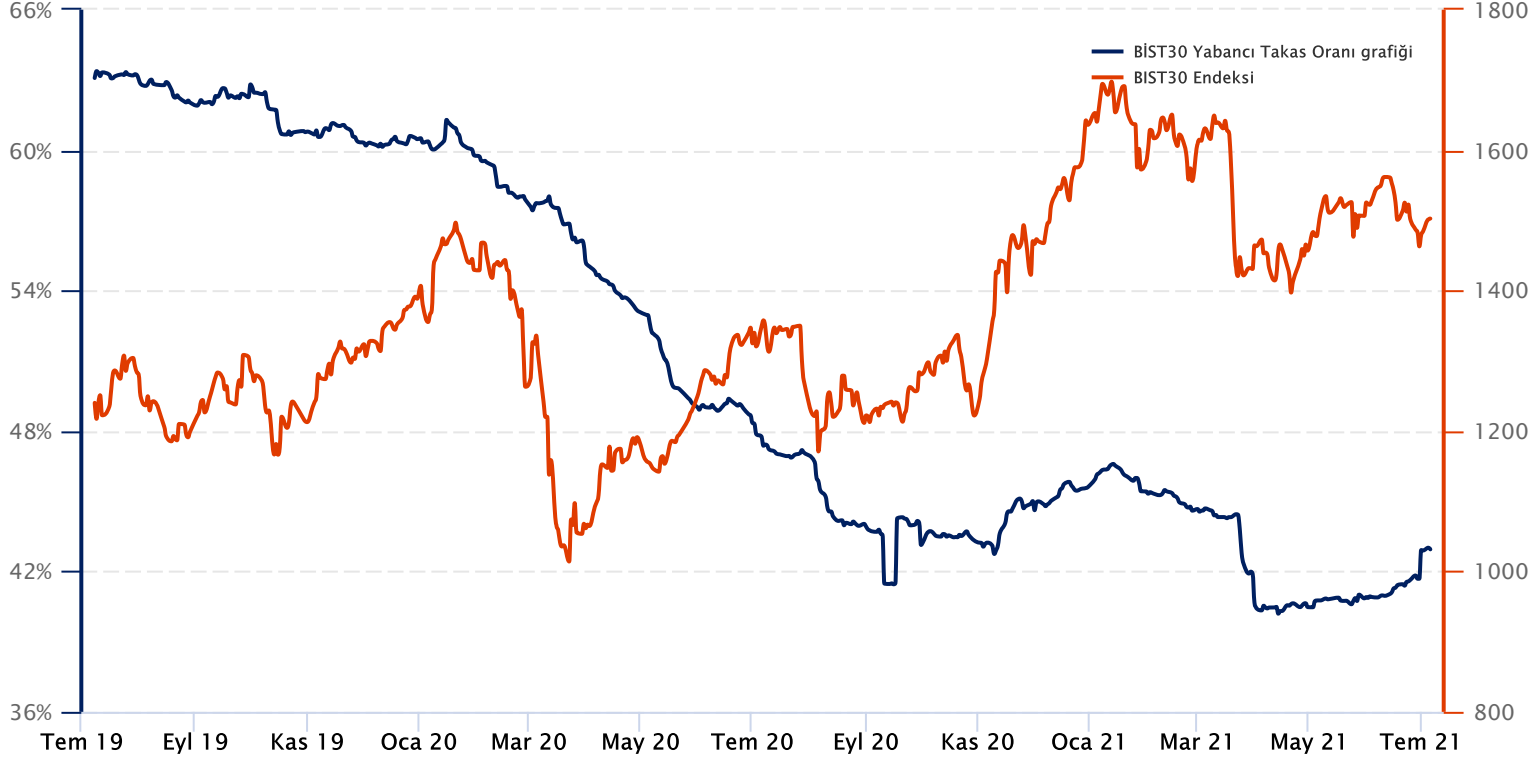


Kaynak: Finnet, Matriks, HLY Yatırım Danışmanlığı ve Bireysel Portföy Yönetimi

## BIST 30 Yabancı Takas Oranı

Grafikteki verilere göre son iki yılda;

BIST 30 Endeksi Yabancı Takas Oranı 06/07/2021 tarihinde %42.94, minimum Yabancı Takas Oranı 14/04/2021 tarihinde %40.19, maksimum Yabancı Takas Oranı ise 09/07/2019 tarihinde %63.38 olarak gerçekleşmiştir.



**Not:** BIST 30 Yabancı Takas Oranı, endeks kapsamındaki şirketlerin endeks ağırlıkları ve yabancı takas oranları esas alınarak hesaplanmış olup Takasbank tarafından açıklanan yabancı takas oranından farklılık göstermektedir.

**Kaynak:** Finnet, Matriks, HLY Yatırım Danışmanlığı ve Bireysel Portföy Yönetimi



HalkYatirimMenkulDegerler.A.S



company/halk-yatirim-menkul-degerler



halkyatirim



halkyatirim

### BIST 30 - İlk 10 Yabancı Hissedar Pozisyonu

AKBNK TI	AKBNK TI - İlk 10 Yabancı Ortak	Pozisyon	Pozisyon Değişimi	Piyasa Değeri	Hisse Oranı	Bildirim Tarihi	Ülke	
	INVESCO LTD	244,177,223	-66,865	4,111,944,473	4.70%	05.07.2021	United States	<ul style="list-style-type: none"> <li>INVESCO LTD</li> <li>BLACKROCK</li> <li>VANGUARD GROUP</li> <li>NORGES BANK</li> <li>NORDEA BANK APB</li> <li>DIMENSIONAL FUND ADV</li> <li>GOVMT PENSION INVST</li> <li>SCHROEDERS PLC</li> <li>MACQUARIE GROUP</li> <li>PZENA INVESTMENT MAN</li> </ul>
	BLACKROCK	105,395,278	-6,831,203	1,774,856,498	2.03%	05.07.2021	United States	
	VANGUARD GROUP	101,194,422	9,503,495	1,704,114,082	1.95%	31.05.2021	United States	
	NORGES BANK	78,344,376	3,708,378	1,319,319,304	1.51%	31.12.2020	Norway	
	NORDEA BANK APB	42,075,226	-3,624,645	708,546,812	0.81%	31.05.2021	Sweden	
	DIMENSIONAL FUND ADV	35,480,913	-653,882	597,498,580	0.68%	02.07.2021	United States	
	GOVMT PENSION INVST	24,020,828	0	404,510,747	0.46%	31.03.2020	Japan	
	SCHROEDERS PLC	20,358,136	20,006,900	342,831,013	0.39%	31.01.2021	United Kingdom	
	MACQUARIE GROUP	20,021,206	-160,862	337,157,112	0.39%	30.04.2021	Australia	
	PZENA INVESTMENT MAN	16,544,194	0	278,604,229	0.32%	31.05.2021	United States	
ARCLK TI	ARCLK TI - İlk 10 Yabancı Ortak	Pozisyon	Pozisyon Değişimi	Piyasa Değeri	Hisse Oranı	Bildirim Tarihi	Ülke	
	VANGUARD GROUP	6,028,650	645,764	101,522,467	0.89%	31.05.2021	United States	<ul style="list-style-type: none"> <li>VANGUARD GROUP</li> <li>OEKOWORLD LUX SA</li> <li>NORGES BANK</li> <li>ROBECO LUXEMBOURG S.</li> <li>BESSEMER GROUP INCOR</li> <li>IPCONCEPT LUXEMBOURG</li> <li>GOVMT PENSION INVST</li> <li>DIMENSIONAL FUND ADV</li> <li>BLACKROCK</li> <li>SEI INVESTMENTS CO</li> </ul>
	OEKOWORLD LUX SA	4,700,000	0	79,148,001	0.70%	31.03.2021	Luxembourg	
	NORGES BANK	4,635,367	-8,980,026	78,059,581	0.69%	31.12.2020	Norway	
	ROBECO LUXEMBOURG S.	3,900,391	0	65,682,585	0.58%	31.05.2021	Luxembourg	
	BESSEMER GROUP INCOR	1,843,327	307,221	31,041,627	0.27%	30.04.2021	United States	
	IPCONCEPT LUXEMBOURG	1,805,951	286,500	30,412,215	0.27%	30.06.2020	Luxembourg	
	GOVMT PENSION INVST	1,772,683	0	29,851,982	0.26%	31.03.2020	Japan	
	DIMENSIONAL FUND ADV	1,453,966	-525,908	24,484,788	0.22%	02.07.2021	United States	
	BLACKROCK	1,445,674	57,326	24,345,150	0.21%	31.05.2021	United States	
	SEI INVESTMENTS CO	1,157,244	-536,256	19,487,989	0.17%	31.05.2021	United States	
ASELS TI	ASELS TI - İlk 10 Yabancı Ortak	Pozisyon	Pozisyon Değişimi	Piyasa Değeri	Hisse Oranı	Bildirim Tarihi	Ülke	
	FMR LLC	44,446,607	576,956	748,480,869	1.95%	31.05.2021	United States	<ul style="list-style-type: none"> <li>FMR LLC</li> <li>BLACKROCK</li> <li>VANGUARD GROUP</li> <li>NORGES BANK</li> <li>GOVMT PENSION INVST</li> <li>LYXOR</li> <li>BNP PARIBAS</li> <li>DIMENSIONAL FUND ADV</li> <li>LEGG MASON TFI SA</li> <li>DEUTSCHE BANK AG</li> </ul>
	BLACKROCK	23,910,554	163,076	402,653,733	1.05%	01.07.2021	United States	
	VANGUARD GROUP	22,123,330	2,721,440	372,556,881	0.97%	31.05.2021	United States	
	NORGES BANK	15,623,672	-5,110,823	263,102,639	0.69%	31.12.2020	Norway	
	GOVMT PENSION INVST	5,770,368	0	97,172,998	0.25%	31.03.2020	Japan	
	LYXOR	2,697,546	45,997	45,426,675	0.12%	06.07.2021	France	
	BNP PARIBAS	1,884,156	52,156	31,729,187	0.08%	31.05.2021	France	
	DIMENSIONAL FUND ADV	1,587,499	-871,995	26,733,483	0.07%	02.07.2021	United States	
	LEGG MASON TFI SA	1,305,204	0	21,979,636	0.06%	31.12.2018	Poland	
	DEUTSCHE BANK AG	1,071,641	350,000	18,046,435	0.05%	04.07.2021	Germany	
BIMAS TI	BIMAS TI - İlk 10 Yabancı Ortak	Pozisyon	Pozisyon Değişimi	Piyasa Değeri	Hisse Oranı	Bildirim Tarihi	Ülke	
	JPMORGAN CHASE & CO	24,481,040	-1,040,633	412,260,717	4.03%	02.07.2021	United States	<ul style="list-style-type: none"> <li>JPMORGAN CHASE &amp; CO</li> <li>BLACKROCK</li> <li>VANGUARD GROUP</li> <li>MASSACHUSETTS FINANC</li> <li>NORGES BANK</li> <li>SCHROEDERS PLC</li> <li>T ROWE PRICE GROUP I</li> <li>FEDERATED HERMES INC</li> <li>GOVMT PENSION INVST</li> <li>ROBECO LUXEMBOURG S.</li> </ul>
	BLACKROCK	18,260,076	-1,082,223	307,499,683	3.01%	05.07.2021	United States	
	VANGUARD GROUP	16,446,934	1,696,284	276,966,371	2.71%	31.05.2021	United States	
	MASSACHUSETTS FINANC	9,773,187	60,590	164,580,471	1.61%	31.05.2021	United States	
	NORGES BANK	6,314,928	1,465,258	106,343,388	1.04%	31.12.2020	Norway	
	SCHROEDERS PLC	6,004,721	52,416	101,119,503	0.99%	31.05.2021	United Kingdom	
	T ROWE PRICE GROUP I	5,813,808	-110,344	97,904,528	0.96%	30.04.2021	United States	
	FEDERATED HERMES INC	3,465,058	27,440	58,351,577	0.57%	30.04.2021	United States	
	GOVMT PENSION INVST	3,380,285	0	56,924,000	0.56%	31.03.2020	Japan	
	ROBECO LUXEMBOURG S.	2,709,307	0	45,624,730	0.45%	31.05.2021	Luxembourg	
DOHOL TI	DOHOL TI - İlk 10 Yabancı Ortak	Pozisyon	Pozisyon Değişimi	Piyasa Değeri	Hisse Oranı	Bildirim Tarihi	Ülke	
	VANGUARD GROUP	33,878,392	3,698,832	570,512,126	1.29%	31.05.2021	United States	<ul style="list-style-type: none"> <li>VANGUARD GROUP</li> <li>BLACKROCK</li> <li>GRANTHAM MAYO VAN OT</li> <li>DIMENSIONAL FUND ADV</li> <li>BESSEMER GROUP INCOR</li> <li>STATE STREET CORP</li> <li>FIRST TRUST</li> <li>MERCER GLOBAL INVEST</li> <li>CALLAN ASSOCIATES IN</li> <li>BANQUE DEGROOF PETER</li> </ul>
	BLACKROCK	25,254,678	511,280	425,288,781	0.97%	01.07.2021	United States	
	GRANTHAM MAYO VAN OT	18,841,251	867,359	317,286,670	0.72%	28.02.2021	United States	
	DIMENSIONAL FUND ADV	16,449,683	-1,495,354	277,012,664	0.63%	30.04.2021	United States	
	BESSEMER GROUP INCOR	6,634,452	0	111,724,173	0.25%	30.04.2021	United States	
	STATE STREET CORP	4,318,382	0	72,721,554	0.17%	02.07.2021	United States	
	FIRST TRUST	3,899,477	0	65,667,193	0.15%	02.07.2021	United States	
	MERCER GLOBAL INVEST	2,509,154	1,281,811	42,254,154	0.10%	28.05.2021	Ireland	
	CALLAN ASSOCIATES IN	2,244,390	0	37,795,528	0.09%	30.09.2020	United States	
	BANQUE DEGROOF PETER	1,779,060	-56,725	29,959,371	0.07%	31.03.2021	Belgium	
EKGYO TI	EKGYO TI - İlk 10 Yabancı Ortak	Pozisyon	Pozisyon Değişimi	Piyasa Değeri	Hisse Oranı	Bildirim Tarihi	Ülke	
	VANGUARD GROUP	81,763,218	12,467,406	1,376,892,604	2.15%	31.05.2021	United States	<ul style="list-style-type: none"> <li>VANGUARD GROUP</li> <li>BLACKROCK</li> <li>ALLIANZ SE</li> <li>KOPERNIK GLOBAL INVE</li> <li>GRANTHAM MAYO VAN OT</li> <li>BESSEMER GROUP INCOR</li> <li>DIMENSIONAL FUND ADV</li> <li>HEPTAGON CAPITAL LLP</li> <li>NATIONAL BANK OF CAN</li> <li>FRANK RUSSELL COMPAN</li> </ul>
	BLACKROCK	49,373,583	842,008	831,451,145	1.30%	01.07.2021	United States	
	ALLIANZ SE	28,878,981	1,124,006	486,322,044	0.76%	02.07.2021	Germany	
	KOPERNIK GLOBAL INVE	20,826,230	0	350,713,716	0.55%	31.05.2021	United States	
	GRANTHAM MAYO VAN OT	19,038,732	-41,557,720	320,612,250	0.50%	28.02.2021	United States	
	BESSEMER GROUP INCOR	18,659,402	2,433,835	314,224,333	200.00%	30.04.2021	United States	
	DIMENSIONAL FUND ADV	18,540,647	-10,571,904	312,224,498	0.49%	30.04.2021	United States	
	HEPTAGON CAPITAL LLP	13,557,326	0	228,305,372	0.36%	31.05.2021	United Kingdom	
	NATIONAL BANK OF CAN	5,613,521	0	94,531,694	0.15%	30.04.2018	Canada	
	FRANK RUSSELL COMPAN	4,857,828	-492,093	81,805,824	0.13%	31.05.2021	United States	

Kaynak : Bloomberg



### BIST 30 - İlk 10 Yabancı Hissedar Pozisyonu

EREGL TI

EREGL TI - İlk 10 Yabancı Ortak	Pozisyon	Pozisyon Değişimi	Piyasa Değeri	Hisse Oranı	Bildirim Tarihi	Ülke
EXPERT PLACEMENT SER	245,349,997	0	4,131,693,987	7.01%	07.02.2019	Romania
VANGUARD GROUP	50,780,985	5,016,609	855,151,795	1.45%	31.05.2021	United States
BLACKROCK	50,305,701	-7,762,749	847,148,013	1.44%	05.07.2021	United States
NORGES BANK	32,794,133	7,144,027	552,253,205	0.94%	31.12.2020	Norway
GQG PARTNERS LLC	30,359,504	30,359,504	511,254,052	0.87%	30.04.2021	United States
GOVMT PENSION INVST	11,863,198	0	199,776,256	0.34%	31.03.2020	Japan
TOBAM	11,298,796	0	190,271,726	0.32%	30.04.2021	France
SEB	10,682,817	-49,684	179,898,640	0.31%	31.05.2021	Sweden
ROBECO LUXEMBOURG S.	10,274,199	0	173,017,513	0.29%	31.05.2021	Luxembourg
CHARLES SCHWAB CORPO	5,912,377	-62,573	99,564,430	0.17%	02.07.2021	United States



GUBRF TI

GUBRF TI - İlk 10 Yabancı Ortak	Pozisyon	Pozisyon Değişimi	Piyasa Değeri	Hisse Oranı	Bildirim Tarihi	Ülke
VANGUARD GROUP	2,839,311	300,387	47,813,998	0.85%	31.05.2021	United States
BLACKROCK	1,144,491	123,905	19,273,229	0.34%	01.07.2021	United States
DIMENSIONAL FUND ADV	444,680	-70,486	7,488,411	0.13%	02.07.2021	United States
STATE STREET CORP	131,828	0	2,219,984	0.04%	02.07.2021	United States
CHARLES SCHWAB CORPO	105,604	0	1,778,371	0.03%	02.07.2021	United States
MERCER GLOBAL INVEST	77,939	73,688	1,312,493	0.02%	28.05.2021	Ireland
LEGAL & GENERAL GROU	63,477	0	1,068,953	0.02%	28.05.2021	United Kingdom
AKBANK ASSET MANAGEM	50,000	0	842,000	0.01%	30.06.2019	Luxembourg
TIAA-CREF	37,989	0	639,735	0.01%	31.03.2021	United States
AMERICAN CENTURY COM	11,655	0	196,270	0.00%	02.07.2021	United States



GARAN TI

GARAN TI - İlk 10 Yabancı Ortak	Pozisyon	Pozisyon Değişimi	Piyasa Değeri	Hisse Oranı	Bildirim Tarihi	Ülke
BANCO BILBAO VIZCAYA	2,093,700,000	0	35,257,908,319	49.85%	30.09.2020	Spain
INVESCO LTD	96,146,671	89,385,948	1,619,109,954	2.29%	05.07.2021	United States
BLACKROCK	78,758,826	-20,582,200	1,326,298,642	1.88%	05.07.2021	United States
VANGUARD GROUP	76,279,535	7,127,502	1,284,547,381	1.82%	31.05.2021	United States
SCHRODERS PLC	68,563,195	41,487,972	1,154,604,214	1.63%	31.01.2021	United Kingdom
TIAA-CREF	45,506,886	10,136,396	766,335,967	1.08%	30.04.2021	United States
NORGES BANK	30,932,896	-6,565,100	520,909,973	0.74%	31.12.2020	Norway
DIMENSIONAL FUND ADV	29,370,465	-6,983,815	494,598,635	0.70%	02.07.2021	United States
GOVMT PENSION INVST	18,484,285	0	311,275,362	0.44%	31.03.2020	Japan
CHARLES SCHWAB CORPO	13,333,910	196,109	224,543,046	0.32%	02.07.2021	United States



ISCTR TI

ISCTR TI - İlk 10 Yabancı Ortak	Pozisyon	Pozisyon Değişimi	Piyasa Değeri	Hisse Oranı	Bildirim Tarihi	Ülke
BLACKROCK	56,304,450	2,093,062	948,166,947	1.25%	05.07.2021	United States
VANGUARD GROUP	52,255,022	5,794,607	879,974,578	1.16%	31.05.2021	United States
NORGES BANK	35,831,978	26,102,420	603,410,515	0.80%	31.12.2020	Norway
GRANTHAM MAYO VAN OT	16,178,186	-497,262	272,440,655	0.36%	28.02.2021	United States
DIMENSIONAL FUND ADV	15,170,514	-4,135,010	255,471,458	0.34%	02.07.2021	United States
GOVMT PENSION INVST	14,634,506	0	246,445,083	0.33%	31.03.2020	Japan
ST JAMES'S PLACE PLC	11,221,567	0	188,971,190	0.25%	31.03.2020	United Kingdom
CHARLES SCHWAB CORPO	9,584,413	-106,884	161,401,516	0.21%	02.07.2021	United States
BNP PARIBAS	7,432,305	583,607	125,160,017	0.17%	31.05.2021	France
LYXOR	6,271,072	105,876	105,604,853	0.14%	06.07.2021	France




KCHOL TI

KCHOL TI - İlk 10 Yabancı Ortak	Pozisyon	Pozisyon Değişimi	Piyasa Değeri	Hisse Oranı	Bildirim Tarihi	Ülke
VANGUARD GROUP	30,662,876	3,019,153	516,362,837	1.21%	31.05.2021	United States
BLACKROCK	25,102,572	408,419	422,727,316	0.99%	05.07.2021	United States
SCHRODERS PLC	23,907,266	7,277,843	402,598,363	0.94%	31.05.2021	United Kingdom
NORGES BANK	11,070,265	5,228,614	186,423,264	0.44%	31.12.2020	Norway
GOVMT PENSION INVST	6,635,519	0	111,742,141	0.26%	31.03.2020	Japan
CHARLES SCHWAB CORPO	4,739,803	-47,385	79,818,283	0.19%	02.07.2021	United States
FMR LLC	4,304,799	-267,897	72,492,816	0.17%	31.05.2021	United States
DEUTSCHE BANK AG	3,851,710	50,000	64,862,797	0.15%	04.07.2021	Germany
ST JAMES'S PLACE PLC	3,792,850	0	63,871,595	0.15%	31.03.2020	United Kingdom
STATE STREET CORP	3,481,599	-605,793	58,630,128	0.14%	05.07.2021	United States



KOZAA TI

KOZAA TI - İlk 10 Yabancı Ortak	Pozisyon	Pozisyon Değişimi	Piyasa Değeri	Hisse Oranı	Bildirim Tarihi	Ülke
VANGUARD GROUP	6,493,575	699,179	109,351,804	1.67%	31.05.2021	United States
BLACKROCK	5,751,077	99,633	96,848,138	1.48%	01.07.2021	United States
DIMENSIONAL FUND ADV	3,291,910	124,326	55,435,765	0.85%	30.04.2021	United States
GRANTHAM MAYO VAN OT	1,927,071	-1,011,044	32,451,876	0.50%	28.02.2021	United States
MERCER GLOBAL INVEST	718,163	0	12,093,865	0.19%	30.04.2021	Ireland
LANDESBANK BERLIN IN	619,370	619,370	10,430,191	0.16%	31.12.2020	Germany
FIRST TRUST	457,524	0	7,704,704	0.12%	02.07.2021	United States
SEB	434,654	0	7,319,573	0.11%	31.12.2019	Sweden
DEUTSCHE BANK AG	407,536	150,000	6,862,906	0.11%	30.04.2021	Germany
PRUDENTIAL FINANCIAL	349,715	-41,000	5,889,201	0.09%	28.05.2021	United States



Kaynak : Bloomberg



### BIST 30 - İlk 10 Yabancı Hissedar Pozisyonu

KOZAL TI	KOZAL TI - İlk 10 Yabancı Ortak	Pozisyon	Pozisyon Değişimi	Piyasa Değeri	Hisse Oranı	Bildirim Tarihi	Ülke		
	VAN ECK ASSOCIATES C	2,954,319	7,188	49,750,732	1.94%	05.07.2021	United States	<ul style="list-style-type: none"> <li>VAN ECK ASSOCIATES C</li> <li>VANGUARD GROUP</li> <li>BLACKROCK</li> <li>SEB</li> <li>IPCONCEPT LUXEMBOURG</li> <li>VICTORY CAPITAL MANA</li> <li>DIMENSIONAL FUND ADV</li> <li>NN GROUP NV</li> <li>DEUTSCHE BANK AG</li> <li>RAM (LUX) SYSTEMATIC</li> </ul>	
	VANGUARD GROUP	1,641,086	167,504	27,635,888	1.08%	31.05.2021	United States		
	BLACKROCK	1,287,323	17,053	21,678,520	0.84%	01.07.2021	United States		
	SEB	609,111	-96,893	10,257,429	0.40%	30.06.2020	Sweden		
	IPCONCEPT LUXEMBOURG	300,894	300,894	5,067,055	0.20%	30.06.2020	Luxembourg		
	VICTORY CAPITAL MANA	298,319	0	5,023,692	0.20%	31.03.2021	United States		
	DIMENSIONAL FUND ADV	269,704	-131,814	4,541,815	0.18%	02.07.2021	United States		
	NN GROUP NV	201,904	-517	3,400,063	0.13%	31.07.2020	Netherlands		
	DEUTSCHE BANK AG	125,946	0	2,120,931	0.08%	30.04.2021	Germany		
	RAM (LUX) SYSTEMATIC	118,984	32,415	2,003,691	0.08%	31.12.2019	Luxembourg		
KRDM TI	KRDM TI - İlk 10 Yabancı Ortak	Pozisyon	Pozisyon Değişimi	Piyasa Değeri	Hisse Oranı	Bildirim Tarihi	Ülke		
	VANGUARD GROUP	35,014,684	3,177,010	589,647,284	4.49%	31.05.2021	United States	<ul style="list-style-type: none"> <li>VANGUARD GROUP</li> <li>NORGES BANK</li> <li>BLACKROCK</li> <li>DIMENSIONAL FUND ADV</li> <li>HSBC</li> <li>ALLIANCE BERNSTEIN</li> <li>SCHRODERS PLC</li> <li>EVLI BANK PLC</li> </ul>	
	NORGES BANK	29,656,380	29,166,338	499,413,444	3.80%	31.12.2020	Norway		
	BLACKROCK	22,106,404	369,004	372,271,847	2.83%	01.07.2021	United States		
	DIMENSIONAL FUND ADV	10,642,657	-178,625	179,222,346	1.36%	02.07.2021	United States		
	HSBC	4,400,000	-700,000	74,096,001	0.56%	30.04.2021	United Kingdom		
	ALLIANCE BERNSTEIN	3,685,940	0	62,071,230	0.47%	31.05.2021	United States		
	SCHRODERS PLC	3,275,103	990,014	55,152,735	0.42%	31.05.2021	United Kingdom		
	EVLI BANK PLC	2,345,930	2,345,930	39,505,462	0.30%	31.03.2021	Finland		
PETKM TI	PETKM TI - İlk 10 Yabancı Ortak	Pozisyon	Pozisyon Değişimi	Piyasa Değeri	Hisse Oranı	Bildirim Tarihi	Ülke		
	VANGUARD GROUP	41,018,448	4,559,793	690,750,671	1.62%	31.05.2021	United States		<ul style="list-style-type: none"> <li>VANGUARD GROUP</li> <li>BLACKROCK</li> <li>NORGES BANK</li> <li>BESSEMER GROUP INCOR</li> <li>DIMENSIONAL FUND ADV</li> <li>NN GROUP NV</li> <li>BNP PARIBAS</li> <li>STATE STREET CORP</li> <li>CANADA PENSION PLAN</li> <li>MANULIFE FINANCIAL C</li> </ul>
	BLACKROCK	32,142,460	657,463	541,279,031	1.27%	01.07.2021	United States		
	NORGES BANK	19,947,031	19,947,031	335,908,005	0.79%	31.12.2020	Norway		
	BESSEMER GROUP INCOR	7,551,154	0	127,161,435	0.30%	30.04.2021	United States		
	DIMENSIONAL FUND ADV	7,354,598	-3,106,517	123,851,431	0.29%	02.07.2021	United States		
	NN GROUP NV	3,871,155	3,871,152	65,190,251	0.15%	31.03.2021	Netherlands		
	BNP PARIBAS	2,951,595	117,000	49,704,860	0.12%	31.05.2021	France		
	STATE STREET CORP	2,906,623	0	48,947,532	0.11%	05.07.2021	United States		
	CANADA PENSION PLAN	2,320,800	0	39,082,272	0.09%	31.03.2020	Canada		
	MANULIFE FINANCIAL C	2,089,567	395,514	35,188,309	0.08%	31.05.2021	Canada		
PGSUS TI	PGSUS TI - İlk 10 Yabancı Ortak	Pozisyon	Pozisyon Değişimi	Piyasa Değeri	Hisse Oranı	Bildirim Tarihi	Ülke		
	CAPITAL GROUP COMPAN	6,448,826	3,283,500	108,598,231	6.30%	31.05.2021	United States	<ul style="list-style-type: none"> <li>CAPITAL GROUP COMPAN</li> <li>VANGUARD GROUP</li> <li>BLACKROCK</li> <li>NORGES BANK</li> <li>DIMENSIONAL FUND ADV</li> <li>HSBC</li> <li>DEKABANK DEUTSCHE GI</li> <li>CASA 4 FUNDS LUX EUR</li> </ul>	
	VANGUARD GROUP	1,189,845	128,501	20,036,990	1.16%	31.05.2021	United States		
	BLACKROCK	1,007,596	19,023	16,967,917	0.98%	01.07.2021	United States		
	NORGES BANK	498,427	-1,652,877	8,393,511	0.49%	31.12.2020	Norway		
	DIMENSIONAL FUND ADV	440,695	-89,277	7,421,304	0.43%	02.07.2021	United States		
	HSBC	200,000	-20,000	3,368,000	0.20%	30.04.2021	United Kingdom		
	DEKABANK DEUTSCHE GI	135,000	0	2,273,400	0.13%	30.09.2019	Germany		
	CASA 4 FUNDS LUX EUR	120,336	0	2,026,458	0.12%	29.03.2019	Luxembourg		
SAHOL TI	SAHOL TI - İlk 10 Yabancı Ortak	Pozisyon	Pozisyon Değişimi	Piyasa Değeri	Hisse Oranı	Bildirim Tarihi	Ülke		
	INVESCO LTD	39,252,342	-939,909	661,009,445	1.92%	05.07.2021	United States		<ul style="list-style-type: none"> <li>INVESCO LTD</li> <li>NORDEA BANK APB</li> <li>VANGUARD GROUP</li> <li>BLACKROCK</li> <li>NINETY ONE UK LTD</li> <li>M&amp;G PLC</li> <li>SKAGEN AS</li> <li>PIKTET FUNDS</li> <li>GOVMT PENSION INVST</li> <li>ALLIANZ SE</li> </ul>
	NORDEA BANK APB	32,358,350	-810,949	544,914,619	1.59%	31.05.2021	Sweden		
	VANGUARD GROUP	30,472,794	1,598,753	513,161,856	1.49%	31.05.2021	United States		
	BLACKROCK	21,862,410	276,424	368,162,988	1.07%	05.07.2021	United States		
	NINETY ONE UK LTD	19,592,858	2,343,607	329,943,732	0.96%	31.05.2021	United Kingdom		
	M&G PLC	15,497,849	2,999,409	260,983,780	0.76%	31.03.2021	United Kingdom		
	SKAGEN AS	13,201,816	0	222,318,583	0.65%	31.05.2021	Norway		
	PIKTET FUNDS	9,577,776	2,395,018	161,289,749	0.47%	28.02.2021	Switzerland		
	GOVMT PENSION INVST	8,154,981	0	137,329,881	0.40%	31.03.2020	Japan		
	ALLIANZ SE	7,010,222	-158,669	118,052,140	0.34%	02.07.2021	Germany		
SISE TI	SISE TI - İlk 10 Yabancı Ortak	Pozisyon	Pozisyon Değişimi	Piyasa Değeri	Hisse Oranı	Bildirim Tarihi	Ülke		
	NORGES BANK	57,672,903	32,739,002	971,211,695	1.88%	31.12.2020	Norway	<ul style="list-style-type: none"> <li>NORGES BANK</li> <li>BLACKROCK</li> <li>VANGUARD GROUP</li> <li>DIMENSIONAL FUND ADV</li> <li>FRANKLIN RESOURCES</li> <li>MACQUARIE GROUP</li> <li>LYXOR</li> <li>HSBC</li> <li>FMR LLC</li> <li>DEUTSCHE BANK AG</li> </ul>	
	BLACKROCK	46,444,013	1,655,289	782,117,186	1.52%	01.07.2021	United States		
	VANGUARD GROUP	45,114,090	6,322,432	759,721,282	1.47%	31.05.2021	United States		
	DIMENSIONAL FUND ADV	18,244,184	-4,776,263	307,232,061	0.60%	02.07.2021	United States		
	FRANKLIN RESOURCES	10,897,396	-54,762	183,512,150	0.36%	31.05.2021	United States		
	MACQUARIE GROUP	10,718,893	-26,150	180,506,160	0.35%	30.04.2021	Australia		
	LYXOR	5,408,542	92,716	91,079,848	0.18%	06.07.2021	France		
	HSBC	4,641,650	1,227,086	78,165,387	0.15%	02.07.2021	United Kingdom		
	FMR LLC	3,782,637	-30,087	63,699,608	0.12%	31.05.2021	United States		
	DEUTSCHE BANK AG	3,576,656	2,169	60,230,888	0.12%	04.07.2021	Germany		

Kaynak : Bloomberg

### BIST 30 - İlk 10 Yabancı Hissedar Pozisyonu

SASA TI	SASA TI - İlk 10 Yabancı Ortak	Pozisyon	Pozisyon Değişimi	Piyasa Değeri	Hisse Oranı	Bildirim Tarihi	Ülke	
	VANGUARD GROUP	5,903,772	667,244	99,419,521	0.53%	31.05.2021	United States	<ul style="list-style-type: none"> <li>VANGUARD GROUP</li> <li>FIRST TRUST</li> <li>DIMENSIONAL FUND ADV</li> <li>STATE STREET CORP</li> <li>BLACKROCK</li> <li>CHARLES SCHWAB CORPO</li> <li>TIAA-CREF</li> <li>AKBANK ASSET MANAGERS</li> <li>LEGAL &amp; GENERAL GROU</li> <li>EATON VANCE CORP</li> </ul>
	FIRST TRUST	1,485,957	0	25,023,516	0.13%	05.07.2021	United States	
	DIMENSIONAL FUND ADV	1,239,934	-438,742	20,880,489	0.11%	02.07.2021	United States	
	STATE STREET CORP	311,831	0	5,251,234	0.03%	02.07.2021	United States	
	BLACKROCK	238,693	217,971	4,019,590	0.02%	31.05.2021	United States	
	CHARLES SCHWAB CORPO	226,418	0	3,812,879	0.02%	02.07.2021	United States	
	TIAA-CREF	174,261	0	2,934,555	0.02%	31.03.2021	United States	
	AKBANK ASSET MANAGEM	138,843	0	2,338,116	0.01%	30.06.2019	Luxembourg	
	LEGAL & GENERAL GROU	117,809	45,765	1,983,904	0.01%	28.05.2021	United Kingdom	
	EATON VANCE CORP	72,306	0	1,217,633	0.01%	30.04.2021	United States	
TAVHL TI	TAVHL TI - İlk 10 Yabancı Ortak	Pozisyon	Pozisyon Değişimi	Piyasa Değeri	Hisse Oranı	Bildirim Tarihi	Ülke	
	AEROPORTS DE PARIS	167,542,321	-2,992	2,821,412,711	46.12%	07.02.2019	France	<ul style="list-style-type: none"> <li>AEROPORTS DE PARIS</li> <li>NINETY ONE UK LTD</li> <li>VANGUARD GROUP</li> <li>BLACKROCK</li> <li>WISDOMTREE INVESTMEN</li> <li>DIMENSIONAL FUND ADV</li> <li>TOBAM</li> <li>SWEDBANK AB</li> <li>QUILTER PLC</li> <li>ST JAMES'S PLACE PLC</li> </ul>
	NINETY ONE UK LTD	7,988,056	168,604	134,518,864	2.20%	31.05.2021	United Kingdom	
	VANGUARD GROUP	5,511,387	681,088	92,811,758	1.52%	31.03.2021	United States	
	BLACKROCK	4,838,224	86,595	81,475,693	1.33%	01.07.2021	United States	
	WISDOMTREE INVESTMEN	2,360,661	0	39,753,532	0.65%	05.07.2021	United States	
	DIMENSIONAL FUND ADV	1,692,604	-323,334	28,503,452	0.47%	02.07.2021	United States	
	TOBAM	1,529,080	0	25,749,707	0.42%	31.12.2019	France	
	SWEDBANK AB	1,450,595	0	24,428,020	0.40%	30.04.2021	Sweden	
	QUILTER PLC	1,237,608	-14,833	20,841,319	0.34%	30.04.2021	United Kingdom	
	ST JAMES'S PLACE PLC	1,199,829	0	20,205,121	0.33%	31.03.2020	United Kingdom	
TCELL TI	TCELL TI - İlk 10 Yabancı Ortak	Pozisyon	Pozisyon Değişimi	Piyasa Değeri	Hisse Oranı	Bildirim Tarihi	Ülke	
	IMTIS HOLD SARL	435,600,000	435,600,000	7,335,504,066	19.80%	11.12.2020	Luxembourg	<ul style="list-style-type: none"> <li>IMTIS HOLD SARL</li> <li>CITIGROUP INCORPORAT</li> <li>BLACKROCK</li> <li>VANGUARD GROUP</li> <li>NORGES BANK</li> <li>NORDEA BANK APB</li> <li>GOVMT PENSION INVST</li> <li>STANDARD LIFE ABERDE</li> <li>DIMENSIONAL FUND ADV</li> <li>MASSACHUSETTS MUTUAL</li> </ul>
	CITIGROUP INCORPORAT	157,954,388	1,889,560	2,659,951,918	7.18%	11.12.2020	United States	
	BLACKROCK	53,295,079	980,609	897,489,138	2.42%	05.07.2021	United States	
	VANGUARD GROUP	41,591,780	4,867,271	700,405,582	1.89%	31.05.2021	United States	
	NORGES BANK	16,097,657	-1,332,785	271,084,546	0.73%	31.12.2020	Norway	
	NORDEA BANK APB	11,184,387	568,517	188,345,079	0.51%	31.05.2021	Sweden	
	GOVMT PENSION INVST	8,886,470	0	149,648,156	0.40%	31.03.2020	Japan	
	STANDARD LIFE ABERDE	8,058,384	-27,281	135,703,188	0.37%	31.05.2021	United Kingdom	
	DIMENSIONAL FUND ADV	6,273,361	-2,266,566	105,643,400	0.29%	02.07.2021	United States	
	MASSACHUSETTS MUTUAL	6,085,302	5,650,480	102,476,487	0.28%	31.03.2020	United States	
THYAO TI	THYAO TI - İlk 10 Yabancı Ortak	Pozisyon	Pozisyon Değişimi	Piyasa Değeri	Hisse Oranı	Bildirim Tarihi	Ülke	
	VANGUARD GROUP	18,545,965	995,876	312,314,053	1.34%	31.05.2021	United States	<ul style="list-style-type: none"> <li>VANGUARD GROUP</li> <li>BLACKROCK</li> <li>DIMENSIONAL FUND ADV</li> <li>PRUDENTIAL PLC</li> <li>NORGES BANK</li> <li>TOBAM</li> <li>GOVMT PENSION INVST</li> <li>CHARLES SCHWAB CORPO</li> <li>BNP PARIBAS</li> <li>INVESCO LTD</li> </ul>
	BLACKROCK	15,554,977	-10,645,136	261,945,815	1.13%	05.07.2021	United States	
	DIMENSIONAL FUND ADV	10,451,483	-3,355,987	176,002,975	0.76%	02.07.2021	United States	
	PRUDENTIAL PLC	9,620,944	84,694	162,016,698	0.70%	30.04.2021	United Kingdom	
	NORGES BANK	7,511,083	-15,031,434	126,486,639	0.54%	31.12.2020	Norway	
	TOBAM	4,859,502	0	81,834,014	0.35%	31.12.2019	France	
	GOVMT PENSION INVST	4,580,593	0	77,137,187	0.33%	31.03.2020	Japan	
	CHARLES SCHWAB CORPO	4,545,946	-35,398	76,553,731	0.33%	02.07.2021	United States	
	BNP PARIBAS	1,982,116	-28,183	33,378,834	0.14%	31.05.2021	France	
	INVESCO LTD	1,584,768	0	26,687,493	0.11%	05.07.2021	United States	
TKFEN TI	TKFEN TI - İlk 10 Yabancı Ortak	Pozisyon	Pozisyon Değişimi	Piyasa Değeri	Hisse Oranı	Bildirim Tarihi	Ülke	
	VANGUARD GROUP	6,107,034	688,576	102,842,453	1.65%	31.05.2021	United States	<ul style="list-style-type: none"> <li>VANGUARD GROUP</li> <li>BLACKROCK</li> <li>STATE STREET CORP</li> <li>CAUSEWAY CAPITAL MAN</li> <li>DIMENSIONAL FUND ADV</li> <li>ST JAMES'S PLACE PLC</li> <li>BESSEMER GROUP INCOR</li> <li>NORGES BANK</li> <li>SEB</li> <li>BNP PARIBAS</li> </ul>
	BLACKROCK	5,163,472	83,130	86,952,869	1.40%	01.07.2021	United States	
	STATE STREET CORP	3,627,187	0	61,081,830	0.98%	02.07.2021	United States	
	CAUSEWAY CAPITAL MAN	2,686,351	-70,017	45,238,151	0.73%	31.03.2021	United States	
	DIMENSIONAL FUND ADV	2,476,348	-310,685	41,701,701	0.67%	02.07.2021	United States	
	ST JAMES'S PLACE PLC	1,456,309	0	24,524,244	0.39%	31.03.2020	United Kingdom	
	BESSEMER GROUP INCOR	1,452,781	0	24,464,832	0.39%	30.04.2021	United States	
	NORGES BANK	1,348,348	-2,403,752	22,706,181	0.36%	31.12.2020	Norway	
	SEB	777,461	0	13,092,443	0.21%	30.06.2020	Sweden	
	BNP PARIBAS	680,341	39,063	11,456,943	0.18%	31.03.2020	France	
OYAKC TI	OYAKC TI - İlk 10 Yabancı Ortak	Pozisyon	Pozisyon Değişimi	Piyasa Değeri	Hisse Oranı	Bildirim Tarihi	Ülke	
	VANGUARD GROUP	10,488,118	2,862,536	176,619,909	0.90%	31.05.2021	United States	<ul style="list-style-type: none"> <li>VANGUARD GROUP</li> <li>BLACKROCK</li> <li>DIMENSIONAL FUND ADV</li> <li>TIAA-CREF</li> <li>STATE STREET CORP</li> <li>FMR LLC</li> </ul>
	BLACKROCK	1,788,589	59,998	30,119,839	0.15%	01.07.2021	United States	
	DIMENSIONAL FUND ADV	1,668,928	-535	28,104,748	0.14%	30.04.2021	United States	
	TIAA-CREF	177,364	0	2,986,810	0.02%	31.03.2021	United States	
	STATE STREET CORP	138,674	0	2,335,270	0.01%	02.07.2021	United States	
	FMR LLC	93,492	0	1,574,405	0.01%	31.05.2021	United States	

Kaynak : Bloomberg

### BIST 30 - İlk 10 Yabancı Hissedar Pozisyonu

TSKB TI	TSKB TI - İlk 10 Yabancı Ortak	Pozisyon	Pozisyon Değişimi	Piyasa Değeri	Hisse Oranı	Bildirim Tarihi	Ülke	
	VANGUARD GROUP	40,939,882	4,340,535	689,427,619	1.46%	31.05.2021	United States	<ul style="list-style-type: none"> <li>VANGUARD GROUP</li> <li>DIMENSIONAL FUND ADV</li> <li>BLACKROCK</li> <li>UNION BANCAIRE PRIVE</li> <li>BANK OF MONTREAL</li> <li>OTP ALAPKEZELO ZRT</li> <li>MORGAN STANLEY</li> <li>SEB</li> <li>TIAA-CREF</li> <li>BNP PARIBAS</li> </ul>
	DIMENSIONAL FUND ADV	37,451,067	-477,215	630,675,974	1.34%	02.07.2021	United States	
	BLACKROCK	24,419,867	272,662	411,230,564	0.87%	01.07.2021	United States	
	UNION BANCAIRE PRIVE	14,373,826	1,894,462	242,055,232	0.51%	31.03.2021	Switzerland	
	BANK OF MONTREAL	8,367,422	0	140,907,388	0.30%	30.09.2018	Canada	
	OTP ALAPKEZELO ZRT	6,476,554	0	109,065,170	0.23%	28.06.2019	Hungary	
	MORGAN STANLEY	6,173,756	16,621	103,966,052	0.22%	30.11.2017	United States	
	SEB	6,052,810	0	101,929,321	0.22%	31.12.2019	Sweden	
	TIAA-CREF	4,907,055	0	82,634,807	0.18%	31.03.2021	United States	
	BNP PARIBAS	3,209,903	0	54,054,767	0.11%	31.05.2021	France	
TTKOM TI	TTKOM TI - İlk 10 Yabancı Ortak	Pozisyon	Pozisyon Değişimi	Piyasa Değeri	Hisse Oranı	Bildirim Tarihi	Ülke	
	VANGUARD GROUP	18,563,667	1,955,580	312,612,155	0.53%	31.05.2021	United States	<ul style="list-style-type: none"> <li>VANGUARD GROUP</li> <li>MASSACHUSETTS MUTUAL</li> <li>HARTFORD FINANCIAL S</li> <li>DEUTSCHE BANK AG</li> <li>SWEDBANK AB</li> <li>AXA</li> <li>JPMORGAN CHASE &amp; CO</li> <li>SCHROEDERS PLC</li> <li>SEB</li> <li>DIMENSIONAL FUND ADV</li> </ul>
	MASSACHUSETTS MUTUAL	12,257,907	0	206,423,156	0.35%	31.03.2020	United States	
	HARTFORD FINANCIAL S	7,189,688	393,877	121,074,347	0.21%	31.05.2021	United States	
	DEUTSCHE BANK AG	6,918,306	50,000	116,504,274	0.20%	30.04.2021	Germany	
	SWEDBANK AB	5,155,921	0	86,825,710	0.15%	30.04.2021	Sweden	
	AXA	4,099,705	-79,786	69,039,033	0.12%	30.04.2021	France	
	JPMORGAN CHASE & CO	3,582,505	2,349,403	60,329,385	0.10%	02.07.2021	United States	
	SCHROEDERS PLC	3,329,279	-467,288	56,065,059	0.10%	31.05.2021	United Kingdom	
	SEB	3,069,209	2,160,080	51,685,480	0.09%	31.05.2021	Sweden	
	DIMENSIONAL FUND ADV	2,954,624	-1,165,644	49,755,869	0.08%	02.07.2021	United States	
TUPRS TI	TUPRS TI - İlk 10 Yabancı Ortak	Pozisyon	Pozisyon Değişimi	Piyasa Değeri	Hisse Oranı	Bildirim Tarihi	Ülke	
	BLACKROCK	12,498,780	0	210,479,457	4.99%	30.01.2020	United States	<ul style="list-style-type: none"> <li>BLACKROCK</li> <li>VANGUARD GROUP</li> <li>NORGES BANK</li> <li>GOVMT PENSION INVST</li> <li>TOBAM</li> <li>CHARLES SCHWAB CORPO</li> <li>INVESCO LTD</li> <li>LYXOR</li> <li>TRANSAMERICA FUNDS</li> <li>BNP PARIBAS</li> </ul>
	VANGUARD GROUP	4,667,624	479,847	78,602,789	1.86%	31.05.2021	United States	
	NORGES BANK	2,437,002	-129,553	41,039,114	0.97%	31.12.2020	Norway	
	GOVMT PENSION INVST	1,128,015	0	18,995,773	0.45%	31.03.2020	Japan	
	TOBAM	1,020,089	0	17,178,299	0.41%	31.12.2019	France	
	CHARLES SCHWAB CORPO	888,410	-12,594	14,960,825	0.35%	02.07.2021	United States	
	INVESCO LTD	540,164	-14,258	9,096,362	0.22%	05.07.2021	United States	
	LYXOR	494,462	8,421	8,326,740	0.20%	06.07.2021	France	
	TRANSAMERICA FUNDS	448,705	-70,721	7,556,192	0.18%	31.05.2021	United States	
	BNP PARIBAS	421,735	21,274	7,102,017	0.17%	31.05.2021	France	
VAKBN TI	VAKBN TI - İlk 10 Yabancı Ortak	Pozisyon	Pozisyon Değişimi	Piyasa Değeri	Hisse Oranı	Bildirim Tarihi	Ülke	
	MASSACHUSETTS MUTUAL	27,921,391	-3,579,402	470,196,229	0.71%	31.03.2020	United States	<ul style="list-style-type: none"> <li>MASSACHUSETTS MUTUAL</li> <li>VANGUARD GROUP</li> <li>DIMENSIONAL FUND ADV</li> <li>DEUTSCHE BANK AG</li> <li>BLACKROCK</li> <li>EAST CAPITAL ASSET M</li> <li>MANULIFE FINANCIAL C</li> <li>FIRST TRUST</li> <li>ST JAMES'S PLACE PLC</li> <li>OTP ALAPKEZELO ZRT</li> </ul>
	VANGUARD GROUP	20,505,135	3,135,194	345,306,477	0.53%	31.05.2021	United States	
	DIMENSIONAL FUND ADV	12,130,494	-2,623,040	204,277,521	0.31%	02.07.2021	United States	
	DEUTSCHE BANK AG	5,861,997	-1,000,000	98,716,030	0.15%	30.04.2021	Germany	
	BLACKROCK	5,718,452	-624,568	96,298,733	0.15%	01.07.2021	United States	
	EAST CAPITAL ASSET M	4,112,121	-1,087,912	69,248,118	0.11%	28.12.2018	Luxembourg	
	MANULIFE FINANCIAL C	2,614,337	136,960	44,025,435	0.07%	31.05.2021	Canada	
	FIRST TRUST	2,173,101	0	36,595,021	0.06%	02.07.2021	United States	
	ST JAMES'S PLACE PLC	1,881,218	0	31,679,711	0.05%	31.03.2020	United Kingdom	
	OTP ALAPKEZELO ZRT	1,471,182	0	24,774,705	0.04%	28.06.2019	Hungary	
YKBNK TI	YKBNK TI - İlk 10 Yabancı Ortak	Pozisyon	Pozisyon Değişimi	Piyasa Değeri	Hisse Oranı	Bildirim Tarihi	Ülke	
	UNICREDIT SPA	1,689,410,260	0	28,449,669,036	20.00%	31.03.2020	Italy	<ul style="list-style-type: none"> <li>UNICREDIT SPA</li> <li>BLACKROCK</li> <li>VANGUARD GROUP</li> <li>MASSACHUSETTS MUTUAL</li> <li>DIMENSIONAL FUND ADV</li> <li>BESSEMER GROUP INCOR</li> <li>RAIFFEISEN BANK INTE</li> <li>BNP PARIBAS</li> <li>ERSTE GROUP BANK AG</li> </ul>
	BLACKROCK	68,847,047	-1,040,030	1,159,384,282	0.82%	05.07.2021	United States	
	VANGUARD GROUP	51,111,905	267,551	860,724,488	0.61%	31.05.2021	United States	
	MASSACHUSETTS MUTUAL	40,483,333	-16,217,071	681,739,334	0.48%	31.03.2020	United States	
	DIMENSIONAL FUND ADV	28,570,554	-5,414,437	481,128,134	0.34%	02.07.2021	United States	
	BESSEMER GROUP INCOR	12,793,473	2,558,695	215,442,087	0.15%	30.04.2021	United States	
	RAIFFEISEN BANK INTE	8,130,000	-1,300,000	136,909,201	0.10%	31.05.2021	Austria	
	BNP PARIBAS	7,295,258	878,207	122,852,146	0.09%	31.05.2021	France	
	ERSTE GROUP BANK AG	5,500,000	500,000	92,620,001	0.07%	30.04.2021	Austria	

Kaynak : Bloomberg



## Yatırım Danışmanlığı ve Bireysel Portföy Yönetimi

Gökçe ARSLAN  
Direktör

Özlem ÜNAL  
Yönetmen

Tuba ŞAHİN  
Yönetmen

Semih Can ÖZER  
Uzman

Gizem Tetik ARGİN  
Uzman

[ytrdanismanligibpy@halkyatirim.com.tr](mailto:ytrdanismanligibpy@halkyatirim.com.tr)  
0 (212) 314 81 81

**Çekince :** "Yatırım Danışmanlığı hizmeti; aracı kurumlar, portföy yönetim şirketleri, mevduat kabul etmeyen bankalar ile müşteri arasında imzalanacak Yatırım Danışmanlığı sözleşmesi çerçevesinde sunulmaktadır. Burada yer alan bilgi, yorum ve tavsiyeleri, kişilerin yerindelik testi ile belirlendiği risk seviyeleri dikkate alınarak, Halk Yatırım Yatırım Danışmanlığı ve Araştırma birimi nezdinde güvenilir olduğuna inanılan bilgi kaynaklarından yararlanarak hazırlanmakta ve kişiye özel sunulmaktadır. Verilen bu tavsiyeler mali durumunuz ile risk ve getiri tercihlerinize uygun olmayabilir. Bu nedenle, risk yapınıza uygun olmayan şekilde sadece burada yer alan bilgilere dayanılarak yatırım kararı verilmesi beklentilerinize uygun sonuçlar doğurmayabilir. Size özel olarak tahsis edilen Yatırım Danışmanınız ile irtibata geçmeniz ve mali durumunuz ve risk seviyelerinize uygun kararları birlikte almanız tavsiye edilir.

Veri ve grafikler güvenilirliğine inandığımız güvenilir kaynaklardan derlenmiş olup, yapılan yorumlar sadece HALK YATIRIM MENKUL DEĞERLER A.Ş. Yatırım Danışmanlığı'nın beklentilerini yansıtmaktadır. Bu bilgiler ışığında yapılan ve yapılacak olan ileriye dönük yatırımların sonuçlarından Şirketimiz hiçbir şekilde sorumlu tutulamaz. Ayrıca, Halk Yatırım Menkul Değerler A.Ş.'nin yazılı izni olmadıkça içeriği kısmen ya da tamamen üçüncü kişilerce hiç bir şekil ve ortamda yayınlanamaz, iktisap edilemez, alıntı yapılamaz, kullanılamaz. İletim, gönderilen kişiye özel ve münhasırdır. İlave olarak, bu raporun gönderildiği ve yukarıdaki açıklamalarımız doğrultusunda kullanıldığı ülkelerdeki yasal düzenlemelerden kaynaklı tüm talep ve dava haklarımız saklıdır.

Uyarı Notu: Bu e-posta'nın içerdiği bilgiler (ekleri dahil olmak üzere) gizlidir. Onayımız olmaksızın üçüncü kişilere açıklanamaz. Bu mesajın gönderilmek istendiği kişi değilseniz, lütfen mesajı sisteminizden derhal siliniz. Halk Yatırım Menkul Değerler A.Ş. bu mesajın içerdiği bilgilerin doğruluğu veya eksiksiz olduğu konusunda bir garanti vermemektedir. Bu nedenle bilgilerin ne şekilde olursa olsun, içeriğinden, iletilmesinden, alınmasından, saklanmasından sorumlu değildir. Bu mesajın içeriği yazarına ait olup, Halk Yatırım Menkul Değerler A.Ş.'nin görüşlerini içermeyebilir.

